

Viitalan koulun saneeraus kylätaloksi -hankkeen hankepäiväkirja 2010-2015

Hankkeen numero: 12640



VENESKOSKI-VIITALA-SEURA RY



Euroopan maaseudun
kehittämisen maatalousrahasto:
Eurooppa investoi maaseutualueisiin

Parinkymmenen minuutin ajomatkan etäisyydellä Seinäjoen keskustasta sijaitsee kauniin jokirantamaiseman varrella kaksi Nurmon kaupunginosaan kuuluvaa kylää Veneskoski ja Viitalankylä. Rakentaminen on viime vuosina ollut alueella vilkasta ja kotitalouksia näissä kahdessa kylässä on yhteensä yli 150. Ei ihme, että uudet asukkaat viihtyvät seudulla, sillä rauhallinen maaseutukylä on omiaan lapsiperheiden asuinpaikaksi.

Kyläläisten viihtyvyyden ja yhtenäisyyden edistämiseksi toimii vireä kyläseura, joka on järjestänyt alueensa asukkaille monipuolista toimintaa jo parinkymmenen vuoden ajan. Veneskoski-Viitala Seura on perustettu huhtikuussa 1988 ja virallisesti se rekisteröitiin toukokuussa 1990.

Syksyllä 2010 kyläseura hankki omistukseensa lakkautetun Viitalan koulun. Suunnitelmana on kehittää entisen kyläkoulun tiloista toimiva ja monipuolinen kylätalo, yhteinen kokoontumispaikka kaikenikäisille kyläläisille. Tätä suunnitelmaa lähdettiin toteuttamaan rohkeasti hakemalla Liiveri ry:n kautta EU-rahoitusta laajaan saneerausprojektiin. Myönteisen rahoituspäätöksen myötä hanke lähti käyntiin ja kylätalon saneeraus aloitettiin innolla!

Veneskoski-Viitala-seura ry:n hallitus 2014:

Toimihenkilöt:

Anu Yli-Renko, puheenjohtaja

Erkki Vedenjuoksu, varapuheenjohtaja

Sanna-Maija Thors, sihteeri

Jorma Asiala, rahastonhoitaja

Jäsenet:

Seppo Ala-Holma, Minna Asiala,

Jussi Hautanen, Kari Heinström,

Keijo Kvist, Marika Lahdenperä,

Hanna Latvatalo ja Simo Saarimäki.

Seinäjoella 18.2.2015

Johanna Koskiahde

VUOSI 2010

Hankkeen tarkoituksena on saneerata entinen Viitalan koulu kylätaloksi. Hankkeen visiona on, että 21.11.2013 kylällä on viihtyisä ja monipuolinen saaneerattu kylätalo, jonne kyläläiset voivat kokoontua viettämään aikaa eri tavoin ja jossa voidaan järjestää aktiivista ja yleishyödyllistä toimintaa.

Rakennus oli aiemmin kaupungin omistuksessa mutta kyläseura on voinut järjestää siellä erilaista toimintaa. Sinne on kokoonnuttu leikkimään, pelaamaan, kokoustamaan, kerhoilemaan sekä erilaisiin tapahtumiin. Remontin jälkeen kylätalossa järjestettävää toimintaa tulee olemaan mm. kyläläisille järjestettävät kokoukset, lastentapahtumat, illanvietot, kerhot, luennot sekä leiritoiminta. Lisäksi kylätalo tarjoaa kyläläisille hienot puitteet juhlien ja toimintojen järjestämiseksi. Tavoitteiden saavuttamiseksi tilat on saaneerattava perusteellisesti. Saneeraus on mahdollistunut Seinäjoen Seudun Kehittämisyhdistys Liiveri ry:n kautta haettavan EU-rahoituksen avulla.

Hankerahoituksen lisäksi saneerauksen toteutus vaatii kyläseuralta melkoisen määrän talkootunteja ja innokkasta talkoo- eli kökkäväkeä. Viikoittain kyläläisille on internet-sivujen ja sähköpostin välityksellä tiedotettu kökkäilloista ja kutsuttu heitä mukaan tekemään kylätaloa.

Marraskuu 2010

Kylätalon saneeraustyöt aloitettiin marraskuussa 2010, kiinteistökaupan varmistuttua. Ensimmäiseksi ryhdyttiin juhlasalin remontoimiseen. Vanhat luokkahuoneet tyhjättiin ja purettiin kalusteista. Pyrittiin siihen, että kunnostetaan luokkaa kerrallaan, jolloin toinen luokkahuoneista olisi käyttökunnossa tiedossa olevia tulevia tapahtumia ajatellen. Remonttia piti suunnitella siten, että samaan aikaan voidaan järjestää tapahtumia ja ylläpitää toimintaa.

Joulukuu 2010

Rakennuksen ulko-ovet tiivistettiin talvipakkasten tultua lämmönkarkailun minimoimiseksi. Kylätalon ylläpidon suurin haaste taloudellisesti onkin tilojen lämmitys, sillä lämmityskustannukset ovat korkeat. Toivotaan leutoja talvia!

Lämmityskattilaan asennettiin sähkövastukset ja koululla tehtiin myös LVI-eristystöitä. Myös wc-tilojen kunnostus aloitettiin.

Kyläseura järjesti suosituksen kotikylän joulunavauksen ensimmäisen kerran omassa kylätalossa, ja kyläläiset lähtivät runsain joukoin mukaan. Saatua palautetta kylätalon hankkimisesta kyläseuralle oli pelkästään positiivista. Kyläläiset pitivät suurena asiana sitä, että alueen keskuspaikka, kyläkoulu, säilyy ”oman väen” käytössä. Innokkuuden ja positiivisen ilmapiirin toivomme tietenkin siirtyvän myös käytäntöön talkoihin osallistumisen muodossa!



VUOSI 2011

Tammikuu 2011

Vuosi aloitettiin suorittamalla koululla LVI-eristystöitä. Tammikuussa jatkettiin myös entisten luokkahuoneiden saneeraustöitä. Luokkahuoneiden seiniä pakkeloitiin, hiottiin ja maalattiin.



Helmikuu 2011

Helmikuussa luokkahuoneiden remontin parissa aherrettiin kaikkiaan 18:nä päivänä! Ahkeroinnin tuloksena kahden luokkahuoneen kaikki seinäpinnat pakkeloitiin, hiottiin ja maalattiin, loput luokkahuonekalusteet poistettiin, lattia- ja kattolistat irrotettiin, hiottiin ja maalattiin. Listat asennettiin paikoilleen, tehtiin sähköistystöitä, siivottiin ja vahattiin lattiat.

Maaliskuu 2011

Maaliskuussa ahkeroitiin kalusteiden parissa: hiottiin ja lakattiin tuoleja sekä kunnostettiin pöytiä. Luokkien remontoinnista kertyneessä sotkussa oli runsaasti siivoamista! Sähkötoiden tekoa jatkettiin maaliskuussa.

Seinäpintojen ja listojen viimeistelyn ja remonttisiivouksen jälkeen päästiin myös sisustuksen pariin: asennettiin verhotankoja ja verhot ommeltiin, silitettiin ja laitettiin paikoilleen. Sisustustyö toi mukavaa vaihtelua remonttityöhön, joka pääosin on pölyistä ja sotkuista. Siinä saatiin palkka aherruksesta, kun päästiin ihailemaan valmista juhlatilaa. Erilainen talkootyö houkutteli myös uusia talkoolaisia paikalle. Onneksi kylältä löytyy monen alan osajia – kuten sähkömiehiä tai ompelijoita - joiden apu on eri työvaiheissa tarpeen.



Huhtikuu - Heinäkuu 2011

Huhti-toukokuussa järjestettiin kylätalon ympäristökunnostuskökkiä, joissa ahkerointiin yhteisen ympäristön siistimisen merkeissä. Haravointia, risujen keruuta ja puuston harvennusta tehtiin kylätalon puutarhassa. Kyläläisten voimin myös rakennettiin pihaan varasto hankkeen tarvikkeita varten.



Kesällä edettiin remontoinnissa rauhallisempaa tahtia. Suurempi konevoimiakin vaatinut kökkä pidettiin 9.7. Tuolloin kökkään osallistui monia uusia talkootyöläisiä, kaikkiaan työpanoksensa yhteisen asian hyväksi tuli antamaan 17 kyläläistä. Kylätalon pihamaahan kaivettiin kaivinkoneella syvä monttu, jotta vesiputket saatiin eristettyä ja sähkökaapelointi uudistettua. Isoja kiviä jouduttiin siirtämään traktoreilla ja peräkärriyllä toisaalle. Pihamaa tasoitettiin pyörökuormaajalla ja traktorilla.



Elokuu 2011

Päärakennuksen ympäriltä kaadettiin vanhat puut, jotka olivat liian lähellä saneerattavaa rakennusta ja olisivat haitanneet ulkoseinien ja katon maalausta. Kylätalon kaunis ympäristö vanhoine puineen henkii menneiden aikojen muistoja eikä perisuomalaiseen kulttuuriympäristöön kuuluvia komeita koivuja ole koskaan mukava kaataa, mutta tässä tapuksessa puiden kohtalona oli mennä, jotta rakennuksen ulkokuoren kunnostus voidaan toteuttaa asianmukaisesti. Hukkaan eivät komeat koivut silti menneet, sillä niistä saatiin kyläseuralle polttopuita.



Syyskuu 2011

Syyskuussa kokoonnuttiin kahdeksana iltana talkoisiin kylätalolle. Mikäs sen parempi tapa viettää sateisia syysiltoja, kuin ahertaa mukavassa seurassa kylätaloa kunnostaen? Työsarkana oli saada entisten luokkahuoneiden väliseinää purettua ja rakennettua tilalle siisti avara kulkuaukko ja saada siten yksi yhtenäinen juhlasali kahdesta erillisestä luokkahuoneesta. Koska hirsiseinä on rakenteita kantava seinä, sitä ei ollut mahdollista poistaa kokonaan. Kuitenkin pyrittiin siihen, että tila on yhtenäinen ja juhlaväki näkee mahdollisimman hyvin luokasta toiseen mahdollisia ohjelmanumeroita ajatellen. Toimivuuden kannalta siis oli saatava aukosta mahdollisimman suuri ja tilasta mahdollisimman avara.

Entinen oviaukko etsittiin esiin ensimmäiseksi. Osa kökkäväestä on koulun entisiä oppilaita aina 1950-luvulta saakka, ja heidän muistitietonsa perusteella osattiin etsiä vanhaa luokkien välistä oviaukkoa. Muutama sähkösaha taisi jyvää hirsiseinää sahattaessa joutua liian kovan paikan eteen, kirjaimellisesti. Mutta niin vain seinä saatiin osittain puretuksi! Sitten väliseinä tuettiin ja koolattiin. Tehdyn seinäaukon hirsiiin kiinnitettiin sidosraudat tukemaan kehikkoa. Sähkötöitä tehtiin, jotta saataisiin muun muassa kauniit seinävalaisimet aukon molemmille puolille.



Lokakuu 2011

Lokakuussa jatkettiin juhlasalin remonttia. Väliseinä pakkeloitiin, hiottiin ja maalattiin. Kulkuaukko koristettiin kauniiksi listoilla, jotka maalattiin. Sähkötöitä tehtiin. Myös juhlasalin lattia vaati korjausta, erityisesti kulkuaukon kohdalta. Kekseliäät kökkämiehet irrottivat entisestä opettajainhuoneesta lattiamattoa, samanlaista kuin luokissa oli, ja näin saatiin kulkuaukon kohtaan kauniisti ja lähes saumattoman näköisesti istuva lattiamatto.

Kotikylän joulunavausta juhlittiin marraskuun lopussa ja jätiin ansaitulle joulutauolle remontoinnista. Osanotto joulunavaukseen oli taas runsasta. Kyläläisiltä saatiin kiitosta entisen koulun kunnostamisesta siitä, että koulu tätä kautta saatiin pidettyä kyläläisten yhteisenä kokoontumispaikkana.



VUOSI 2012

Tammikuu 2012

Uusi vuosi aloitettiin moukaroimalla olan takaa vanha betonilattia murskaksi. Ensin oli purettu vanhat saniteettitilat, väliseinät, pinnat ja kalusteet. Raskaassa työssä vierähti usea ilta, kun moukarilla, rautakangilla ja hiltillä rikottiin betoni ja karrattiin se kottikärryillä pihalle. Enimmillään 12 henkilöä osallistui moukarointiin (11.1.). Lattiaa purettaessa oli varottava vesijohtoja, jotka kulkivat tuntemattomissa kohdissa betonilattian alla. Betonipöly leijaili koko alakerrassa, vaikka ovia miten pidettiin suljettuna.

Tammikuussa aloitettiin myös astiakaappien kunnostus, korjaus, hionta ja maalaustyöt. Vanhoista kaapeista aiotaan saada uusille astioille tyylikkääts kauniit kaapit, vaikka hiomisen ja maalinpoiston urakka on melkoinen. Kökkätyöhön osallistui mukavasti kyläläisiä!



Helmikuu 2012


Helmikuussa jatkettiin sitä, mihin tammikuussa jäätiin, betonilattian purkamista riitti. Samoin astiakaappien kunnostuksessa riitti työtä. Loppuillasta tietää jotakin tehneensä, kun illan on istunut maalihöyryissä kuumailmapuhaltimella maalia astiakaapeista poistaen tai betonilattiaa voimallisesti moukaroiden.



Maaliskuu 2012


Maaliskuussa ahkerointiin seitsemänä iltana talkootöiden parissa. Miehistä voimaa tarvittiin taas, kun lahovikahuoneessa aloitettiin lahovian korjaus purkamalla kalusteet ja lattia kokonaan pois. Kellari aiotaan poistaa kokonaan, sillä sille ei ole käyttöä. Samalla parannetaan alapohjan tuuletusta.

Jatkettiin myös WC-tilojen saneerausta purkamalla ja työstämällä tilaa. Talkootunteja kertyi myös sähköistöistä. Yläkerran entisessä puukäsityöluokassa jatkettiin puolestaan astiakaappien kunnostusta.



Huhtikuu 2012

Huhtikuussa jatkettiin lahovikahuoneessa purkutöitä. Samoin WC-tilojen saneeraustyöt jatkuivat. Kevään koitettua päästiin myös ulkotöihin, kun kaivinkoneella kaivettiin hulevesi- ja salaojia. Kylätalon ympäristön salaojitusta on uusittava, jotta sadevedet saadaan pois rakennusta uhkaamasta.



Toukokuu-heinäkuu 2012

Kesän ajan kerättiin voimia ja pideltiin sadetta! Kökkiä ei järjestetty.

Elokuu 2012

Elokuussa jatkettiin remonttitoita pitkän kesäloman jälkeen. Kellarihuoneen lahovian korjausta jatkettiin. Lattian purkamisen jälkeen tehtiin viemärintitoita uusista wc-tiloista lahovikahuoneen poikki. Rakennuksen alapohjan tuuletuksen varmistamiseksi asennettiin ilmastointiputki. Myös ulkoseinät eristettiin ennen täyttämistä. Kellari päätettiin täyttää hiekalla, sillä sille ei kylätalolla ole käyttöä.

Alakerran vanha pieni WC purettiin portaikon alta. Viemäriputket saatiin vedettyä, joten nyt myös yläkerran WC saatiin liitettyä taas viemäriverkoston. Samoin pienen eteisen lattia purettiin. Viemäriöjia kaivettiin. Seinien ja alajuoksujen eristystä parannettiin. Ohjelmassa oli runsaasti voimailu-urheilua lapioinnin ja kottikärryjen työntämisen muodossa, kun hiekka oli tuotava sisätiloihin käsivoimin.



Syyskuu 2012

Syyskuussa jatkettiin viemärintitoita. Työtunteja kului myös materiaalin hankintaan. Edullisimpien tarjousten etsimiseen ja tavaran noutamiseen kuluu paljon aikaa. Hulavesijärjestelmän asennuksessa vierähti useampi päivä. Kaivinkoneita ja traktoreita tarvittiin järjestelmän kaivamiseen maahan. Kellarihuoneen saneerausta jatkettiin. Mursketta vietiin kottikärryillä pikkueteiseen ja tulevaan narikkahuoneeseen (lahovikahuoneeseen). Lattiakaivot asennettiin vessoihin. Syyskuussa päästiin myös valmistelevaan lattioiden valua. Uudet lattiat valetaan saniteettitiloihin ja kellarihuoneeseen sekä pikkueteiseen. Lattian valua valmisteltiin laittamalla eristykset ja raudoittamalla lattia. Kylätalolle tuotiin 24 kuutiota multaa, joka levitettiin hulevesijärjestelmän vuoksi myllätylle nurmikon osalle. Mullan lahjoitti Eero Paski.



Lokakuu 2012

Hulavesijärjestelmän asennus viimeisteltiin lokakussa. Kylvettiin nurmikon siemenet hulevesijärjestelmän asennuksen aikana käännetylle alueelle. Jatkettiin myös wc-tilojen valuvalmistelua. Työskenneltiin lattian eristyksen ja raudoituksen parissa. Talven lähestyessä tehtiin myös lämmityskustannusten pienentämiseksi töitä tiivistämällä kaikki rakennuksen ikkunat. Lattioiden uusimisessa päästiin kuun lopussa lattialämmityksen asennustyöhön.



Marraskuu 2012

Talvi saapui pakkasineen. Marraskuun pimeinä iltoina kökkätyönä jatkettiin saniteettitilojen tekoa valmistelemalla lattioiden valamista ja marraskuussa päästiin myös lattianvalutöihin. Marraskuussa kylätalolle haettiin ja asennettiin AV-laitteet.



Syksyn aherruksen jälkeen rauhoituttiin joulunodotukseen. Kotikylän Joulunavaustaphtuma kokosi talon täyteen kaikenikäisiä kyläläisiä yhteislaulun, leikkien, askarteluiden ja puuronsyönnin pariin. Tämä tapahtuma on antoisa ja mukava tapa päättää toiminnantäyteinen ja remonttiaherruksen täyttämä yhdistysvuosi!



VUOSI 2013

Tammikuu 2013

Vuoden vaihduttua työskana oli saniteettitilojen seinärakenteiden rakentaminen. Väliseiniä ryhdyttiin rakentamaan. Joulukuussa oli kokoonnuttu kerran kökkään, tuolloin tehtiin väliseinien koolausta WC-tiloihin. Tammikuussa jatkettiin väliseinien tekoa, villausta ja levytystä sekä hiottiin lattiaa. WC-tiloissa tehtiin myös sähkötöitä.




Helmikuu 2013

Väliseinien rakentaminen jatkui. Käytävätilan seiniä koolattiin ja villattiin. Sähkötöitä jatkettiin. Helmikuussa hankittiin ja käsiteltiin myös tarjouksia astoista. Kylätalolle hankitaan juhlaikäyttöön sopiva 120 henkilön ruokailu- ja kahviastiasto.

Maaliskuu 2013

Käytäväseinien rakentamista jatkettiin, samoin sähkötöitä. Rakennustarvikkeita hankittiin. Astioiden suhteen laadittiin listaa ostettavista astioista ja vertailtiin tarjouksia. Ostopäätös tehtiin ja astiat päästään tilaamaan. WC-tilojen seiniä oiottiin ja levytettiin. Vessaan laitettiin ilmastointi. Sähkötöitä jatkettiin. Maaliskuussa Venestalolle saapuivat myös komeat koivuiset uudet kalusteet, pöydät ja tuolit 120 henkilölle. Vanhat väliaikaisessa käytössä olleet tuolit ja pöydät kannettiin pois ja uusille tehtiin tilaa. Kalusteiden kasauksessa vierähti muutamia iltoja.



Huhti-toukokuu 2013

Huhti-toukokuussa työt olivat pääasiassa wc-tilojen kattojen koolausta ja seinien levytystä sekä sähkötöitä ja ilmastointitöitä. Narikkahuoneen seinät paklattiin ja huoneessa tehtiin sähkötöitä, lisäksi oviaukko suurennettiin. Uusi sähköpääkeskus asennettiin.

Kesäkuu 2013

Kesän aikana valmistui kylätalon kattoremontti. Urakka tilattiin tarjousten perusteella alan yritykseltä. Katto pestiin ja ruostepaikat hiottiin. Suuria korjausta vaativia vaurioita ei katossa ollut. Urakoitsijan apulaisena toimivat tarvittaessa kyläseuran kökkämiehet.



Heinäkuu 2013

Heinäkuussa vihdoinkin saimme astiat, kahvi- ja ruokailuastiaston 120 henkilölle. Astiat tiskattiin ja laitettiin astiakaappeihin käyttövalmiina. Samoin kylätalon keittiöön saatiin lämpölevyt ja muita keittiövälineitä. Venestalon ulkopinnan maalausurakkaa aloitettiin myös heinäkuun aikana tekemällä valmistelutöitä hiomalla ja krappaamalla vanhaa maalia pois seinistä.

Kesän 2013 aikana kylätalolla tanssittiin ja juhlittiin myös ensimmäisiä häitä. Paikkahan on mitä viihtyisin erilaisten juhlien järjestämiseen!



Elokuu 2013

Elokuussa kökkiin kokoonnuttiin 14 päivänä, kun ulkoseinien maalaustyö oli saatava valmiiksi ennen syyssateita. Venestalolle vuokrattiin nosturi, jotta saatiin maalattua korkeat seinät. Ikkunapielien krappaaminen, vanhan maalin irrottaminen ja maalaus veivät paljon aikaa. Sisätiloissa tehtiin sähkötöitä ja suurennettiin eteisen ja narikkahuoneen välistä oviaukkoa.

Syyskuu 2013

Syyskuussa jatkettiin ulkoseinien maalausta. Vessatilojen seiniä pakkeloitiin, hiottiin ja maalattiin. Niihin laitettiin kosteuseriste. Eteisen seiniä pakkeloitiin ja hiottiin. Näissä tiloissa tehtiin myös sähkötoita. Hankkeen paperitöitä on tehtävä joka välissä, nyt töitä teetti rakennuslupahakemuksen laadinta yläkerran remonttiin. Syyskuussa Venestalolla tehtiin myös rakennustarkastus. Vessatilojen LVI- ja viemärintitöiden valmistuttua aloitettiin vihdoinkin vessatilojen laatoitus - suuritoinen urakka alkoi lähestyä valmista ja näyttävä kokonaisuus muotoutua!



Lokakuu 2013

Vessatilojen laatoitus saatiin valmiiksi. Seinien pakkeloitua, hiomista ja maalaamista riitti taas lokakuun illoiksikin. Ja kun alakerran osalta alkaa hiominen ja pakkeloitua riittää, siirrytään yläkertaan. Alakerran narikkahuone alkaa valmistua, kun sinne asennettiin uusi katto. Tyylikäs valkoinen paneeli antaa ihan uuden ilmeen tilalle. Vessatiloja viimeisteltiin listoittamalla.

Marraskuu 2013

Vuosi lähestyy loppuaan ja tehdyn työn jälki näyttää hienolta. Kun alakerran uusien tilaratkaisuiltaan hyvin toimivien ja tilavien vessatilojen rakentaminen oli valmiina, siirryttiin yläkertaan. Entisistä kahdesta toisiinsa yhteydessä olevasta kirjastohuoneesta tehdään erilliset huoneet yöpymistä ajatellen. Samaan tarkoitukseen remontoidaan entinen puukäsityöluokka. Alakerran naulakkohuoneen kattoremontti jatkui vielä marraskuulla. Yläkerran urakassa uusitaan seinäpinnat, joten paklaamista, hiomista ja maalaamista riittää. Kirjastohuoneiden välinen vanha oviaukko tukittiin ja tehtiin uusi oviukko siten, että huoneisiin on erikseen kulku.

Marraskuun lopussa vietettiin koko kylän yhteistä joulujuhlaa Venestalolla. Mukana oli ennätysellisesti noin 100 henkeä!

Joulukuu 2013

Naulakkohuoneen katto saatiin valmiiksi jouluksi. Samoin huoneen seinien maalaus, joten naulakkohuoneen pitkä remontti saatettiin päätökseen viimeistelemällä huone listoituksella. Naulakkohuoneen uudistamisessa oli monta vaihetta, kun työ aloitettiin purkamalla koko lattia ja täyttämällä kellari - vanhasta kellarista löytyi homevauriota. Joulukuun kökissä jatkettiin myös yläkerran remonttia.

Joulukuussa vietettiin ansaittua joululomaa ja kökkiä pidettiin vain kolmena iltana. Vuosi 2013 oli remonttien osalta parin edellisen vuoden tapaan työntäyteinen, mutta vielä seuraavan vuoden ajan



talkooväkeä tarvitaan kylätalolle
ahkeroimaan!



VUOSI 2014

Tammi-helmikuu 2014

Vuosi aloitettiin alakerran narikkahuoneen katon listoituksella. Portaikkoa kunnostettiin koolaamalla, tukemalla ja levyttämällä. Yläkerran urakka pääsi kunnolla vauhtiin, kun huoneista purettiin pois vanhoja rakenteita ja rakennettiin uusia: kahden entisen kirjastohuoneen välinen oviaukko tukittiin ja tehtiin perähuoneelle oma oviaukko. Näin molemmat huoneet saadaan yöpymiskäyttöön erillisinä tiloina. Seiniä paklattiin, hiottiin ja pohjamaalattiin. Tehtiin myös sähkötöitä ja LVI-töitä. Kun työnalla olevien kolmen huoneen remontti saadaan valmiiksi, on myös koko Venestalon yläkerta muutettu tyylikkääksi ja toimivaksi tilaksi.



Maaliskuu 2014

Yläkerran kunnostusta jatkettiin. Toisen kirjastohuoneen muuri vuorattiin levytyksellä piiloon, koska sitä ei käytetä. Näin poistettiin mahdollinen paloturvallisuusriski. Seinien paklausta ja hiomista jatkettiin. Seiniin laitettiin lisäeristystä. Yläkerrassa tehtiin sähkötöitä. Maaliskuussa aloitettiin myös alakerran viimeinen suuri projekti, kun juhlasalin lattian uudistaminen aloitettiin repimällä vanha muovimatto irti. Lattiaa hiottiin ja poistettiin siten vanha liima. Myös salin nurkassa ollut komero purettiin.



Huhtikuu 2014

Kevään edetessä huhtikuuksi alakerran remontti jatkui salin lattian hiomisella. Samalla korjattiin kynnykset. Uuden lattiamaton toimittava yrittäjä kävi paikanpäällä tekemässä hinta-arvion.

Kolmesta lattiamattoyrittäjästä tarjousten perusteella urakkaan valittiin Tmi. J.Kujanpää asentamaan. Matto hankittiin Hartmannilta. Työlle varattu kuukauden työaika riitti juuri. Urakka oli todella kovaton kynnyksen korjauksien, vanhan maton poiston, oviaukkojen laajennusten ja listoitusten osalta.

Hiomistyön valmistuttua lattia oli tasoitettava uutta mattoa varten. Huhtikuun 17. päivä saatiin uusi lattiamatto asennettua.

Huhtikuussa ahkerointiin myös alakerran oviaukkojen parissa, niitä suurennettiin salin ja eteisen sekä eteisen ja pikkueteisen väliltä. Myös eteisestä keittiöön johtava oviaukko suurennettiin. Listoitusta, Myös yläkerran huoneiden remontointia ehdittiin edistää, muun muassa katon äänieristeen poistettiin ja katosta saatiin siten siisti. Yläkerrassa riitti työtä seinien paklauksen ja maalaamisen parissa.

Loppukuusta alakerrassa vaihdettiin uusi matto myös naulakkohuoneeseen.

Huhtikuussa harrastus kävi todella jo työstä, sillä kökkäporukka kokoontui kylätalolle remonttihommiin kaikkiaan 17 päivänä.



Toukokuu-kesäkuu 2014

Toukokuussa jatkui yläkerran remontointi paklausten ja maalaamisen myötä. Myös alakerran lattialistoja maalattiin ja ne asennettiin paikoilleen saliin.

Alakerran salista puretun komeron taustan seinä eristettiin ja levytettiin. Alakerrassa myös maalattiin seinä.

Toukokuussa aloitettiin parkkipaikan tekeminen. Kylätalon käytön kannalta tilavan parkkipaikan saaminen on ehdotonta. Isojen tilaisuuksien aikana talon urheilukenttä on toiminut pysäköintialueena, mutta esimerkiksi talviaikaan kentällä on luistelukaukalo ja tällöin parkkitilaa pihassa on aivan liian vähän. Samoin kesäaikaan ulkotilaisuuksissa kentällä on usein tilauksiin liittyvää muuta käyttöä, jolloin autojen pysäköinti on tuottanut hankaluuksia. Uusi parkkipaikka rakennettiin kentän ja Viitalantien väliselle joutomaalle.

Parkkipaikan tekoon valittiin kolmesta tarjouksesta tmi Heikki Keskinen. Parkkipaikka raivattiin

koivikosta ja tehtiin maansiirtotöitä. Alueelle tehtiin salaojitus ja alue harsotettiin. Sepeliä ostettiin lähes 1000m³. Kesäkuussa tehtiin myös alakerran sähkötöitä ja listoitettiin salia ja eteistiloja.

Kevään ja alkukesän ahkeroinnin jälkeen pidettiin heinäkuu lomaa remonttihommista.



Elokuu-syyskuu 2014

Syksyn saavuttua jatkettiin remonttistöitä. Yläkerta remontoitiin. Väliseiniä tehtiin: laitettiin eristysvillat, koolattiin, levytettiin ja maalattiin. Yläkerrassa tehtiin myös sähkötöitä ja yläkerran katto paneloitiin. Yläkerran uuden WC:n lattiaa uudistettiin, valua valmisteltiin ja tehtiin LVI-työt WC-tilaan. Uuden betoniin tarttumista vanhaan parannettiin praimeroinnilla.

Ilmavesilämpöpumppu asennettiin syyskuussa. Sen arvioidaan tuovan selvää hyötyä energiatehokkuudellaan öljylämmityksen rinnalla. Ilmavesilämpöpumpun asennus vaati perustusten ja salaojan tekoa lapiotyönä.

Syyskuussa jatkettiin yläkerran huoneiden parissa ahkerointia. Yläkertaan tulee kolme huonetta, isoimpaan, entisen puukäsityöluokan tiloihin, tulee huoneen yhteyteen WC-tilat ja suihkukoppi.

Yläkerran kattoa myös eristettiin ja korjattiin peltikattoa.

Kuun lopussa vaihdettiin rakennukseen uusi ulko-ovi. Alakerran oviaukot, salista tuleva ja keittiön eteiseen johtava oviaukko, ovat hätäpoistumisteinä nyt pelastuslaitoksen ja rakennusluvan vaatimusten mukaiset.

Ulko-ovia vaihdettiin kaikkiaan kolme, vastaamaan samojen lupia ja määräyksiä.



Loka-joulukuu 2014

Lokakuussa asennettiin yläkertaan uusi ovi. Alakerran oviaukkoa vuorattiin ja ovi asennettiin. Maalattiin ja listoitettiin oviaukko. Yläkerran huonoiden kattojen koolausta jatkettiin, samoin WC:n katon koolausta. Marraskuussa korjattiin lattiavalun kaatoja. Pikkuhuoneiden lattiamatot asennettiin ja huoneet listoitettiin, maalattiin lämpöpattereita, tehtiin sähkötöitä ja praimeroitiin WC:n seinät.

Yläkerran kaksi pienempää huonetta saatiin valmiiksi. Lopputulos on varsin tyylikäs ja viihtyisä, seinillä uusi maali ja tapeetti, katossa uusi paneloitu pinta ja lattiassa uusi lattiamatto.

Joulukuussa valmisteltiin yläkerran uuden WC:n laatoitusta, aloitettiin katon paneelausta sekä koteloitiin ilmalämpöpumpun putkisto uudessa isossa huoneessa.



VUOSI 2015

Tammihelmikuu 2015

Tammikuussa 2015 työtä jatkettiin yläkerran WC:n laatoituksella sekä ison huoneen katon paneelauksella. Myös yläkerran uuden eteisen kattoon asennettiin paneelit.

Ammattimiehiä tarvittiin, sillä rakennuslupamääräysten mukaiset sähkötyöt vaativat asentajalta ammattitaitoa. Samoin putkitöissä kylätalolla urakoi ammattimies, kun saneerausprojektin LVI-vastaavanakin toimiva Jukka Roponen teki putkityöt.

Yläkerran uuden ison huoneen ja siihen kuuluvan WC-tilan remontti saatettiin valmiiksi, kun helmikuussa paneloitiin WC:n katto, asennettiin WC:n kaapistot ja asennettiin ison huoneen ja uuden eteisen lattiohin laminaatti.

Lopputarkastus pidettiin 18.2.2015.

Vuonna 2010 alkanut mittava ja todellista omistautumista vaatinut kylätalon remontti on vihdoin valmis. Lopputulos on tyylikäs ja viihtyisä, talkooporukan ponnistelun tulosta kelpaa esitellä. Venestalo voi nyt hankkeen tavoitteen mukaisesti uudistettuna palvella monipuolisesti kyläläisiä ja muita juhlien järjestäjiä, kokoustajia, yöpyjiä ja erilaisten tilaisuuksien järjestäjiä.